

## MONTERINGSVEJLEDNING

### SIDEVENDEBESLAG IPA NR. 21281-86

FORSLAG TIL TRÆPROFIL

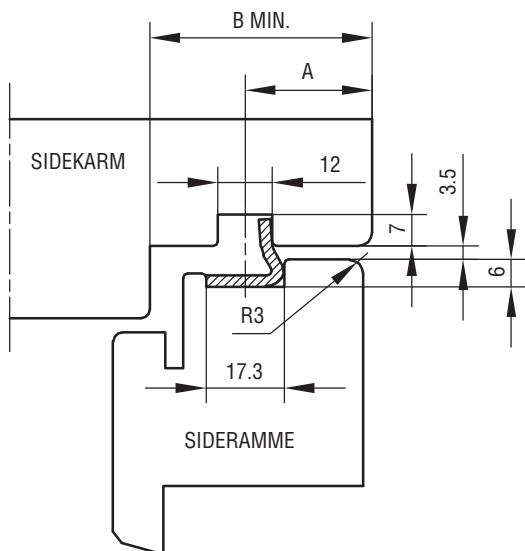


FIG. 2  
VIST MED STØTTEBESLAG  
VANDRET SNIT

DER ANVENDES SKRUE:  
3,5 FOR ØVERSTE SKINNE ELLERS IØVRIGT 4,0

**MONTERING:**

1. GLIDESKINNE TILPASSER, EVT.
2. GLIDESKINNER OG GLIDEKLODSE SAMLES.
3. GLIDESKINNER ANBRINGES I ØVER- OG UNDERKARM, LEJESTYKKERNE ANBRINGES PÅ SIDEKARMENE OG SKRUES FAST.
4. VINDUESRAMMEN SKUBBES NU PÅ PLADS I SVINGARMENE, STYRET AF RAMMENS NOTER OG SKRUES FAST.
5. STÅKLODSEN ANBRINGES I UNDERRAMMENS NOT MODSAT HÆNGSELSIDEN OG SKRUES FAST.
6. STØTTEBESLAGET ANBRINGES MIDT PÅ SIDERAMMEN I HÆNGSELSIDEN.

IPA NR.	MODUL	INDV. KARM MM	BESLAGL. MM	MAX. VÆGT KG
21281	3	204 - 346	342	40
21282	4	347 - 446	442	40
21283	5	447 - 546	542	40
21284	6	547 - 646	642	40
21285	7	647 - 746	742	40
21286	8	747 - 846	842	40

FIG. 3

**VEDLIGEHOJDELSE:**

BESLAGET MÅ IKKE MALES.  
BESLAGET SMØRES VED BEVÆGELIGE DELE UNDER GENTAGEN AKTIVERING VED MONTERING, HEREFTER MIN. I GANG ÅRLIGT.

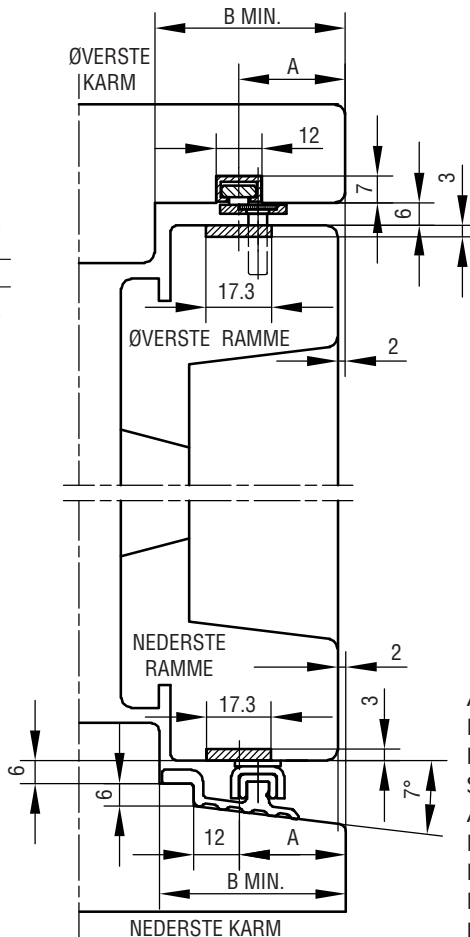


FIG. 1  
LODRET SNIT

A	B MIN.
28.0	49.0
27.5	48.0
27.0	47.0

FIG. 4

DE ANGIVNE MÅL I FIG. 4 ER FORUDSAT AT TÆTNINGSLISTEN ER MONTERET PÅ RAMME

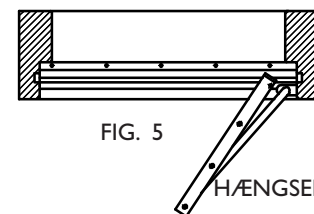


FIG. 5

BESLAG VIST PÅ UNDERKARM, VIST SOM HØJRE BESLAG

**ANG. HØJE VINDUER:**

DER SKAL GØRES OPMÆRKSOM PÅ, AT SPECIELT VED HØJE OG SMALLE VINDUER KAN DET SKE, AT ØVERSTE OG NEDERSTE GLIDER IKKE BEVÆGER SIG ENS PGA. DEN STORE INDBYRDES AFSTAND. DETTE KAN MEDFØRE AT RAMMENS BEVÆGELSE/FLYTNING BESVÆRLIGGØRES. DISSE BESLAG ER IKKE EGNET TIL BRUG I DØRHØJE VINDUER

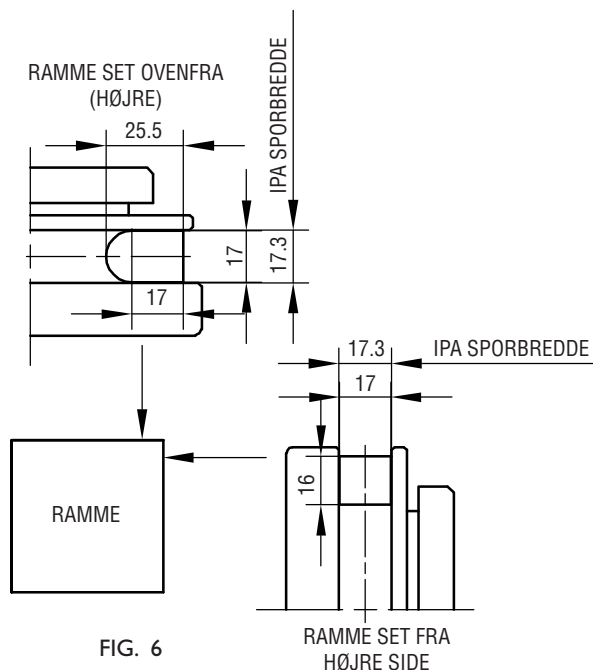


FIG. 6

UDFRÆSNING TIL BØSNING PÅ ØVERSTE RAMME I HÆNGSELSSIDE

VIGTIGT: VED FREMSTILLING OG ISÆTNING AF VINDUET SKAL ØVER- OG UNDERKARM VÆRE PARALLELE. DETTE ER NØDVENDIGT, FOR AT GLIDERNE KAN GÅ UHINDRET I ALUMINIUMSSKINNERNE.